



KITS



POMPE



CONTALTRI

PISTOLE  
CONTALTRI

PISTOLE

ATTREZZATURE  
OLIO ESAUSTO

# P60:1 BOOSTER

## CARATTERISTICHE

- A DOPPIO EFFETTO
- BASSA VELOCITÀ DI FUNZIONAMENTO
- LUNGA DURATA
- NON RICHIEDE MANUTENZIONE
- CORPO IN MATERIALE COMPOSITO
- NESSUNA OSSIDAZIONE/STAGNO ALLE PARTICELLE
- DIFFUSORE ESENTE DA METALLI

PIUSI P60:1 BOOSTER è una pompa a pistoni industriale adatta per travasare grasso e olio denso ad elevata pressione, su distanze sia brevi che lunghe, grazie all'elevato rapporto di compressione.

### PERFORMANCE

**130/160**

L/MIN

CONSUMO D'ARIA

**4-7 BAR**

AIR PRESSURE

INFERIORE A

**77 DB**

NIOSE LEVEL\*\*

FINO A

**180 KG**

DIMENSIONE FUSTO



PIUSI P60:1470 PIUSI P60:1730

PIUSI P60:1940



### PACKAGING

CODICE	PESO		PACKAGING			
	KG	LBS	MM	INCH	PEZZI/PALLET	PEZZI/BOX

#### PIUSI P60:1 BOOSTER

FOO21605A	3,8	8,4	495X125X130	19,5X4,9X5,1	-	1
FOO21606A	5	7,7	1035X125X130	40,7X4,9X5,1	-	1
FOO21607A	5,8	12,1	1250X125X130	43,2X4,9X5,1	-	1



FILTRAZIONE

MONITORAGGIO  
FLUIDIMONITORAGGIO  
SERBATOI

ARROTATORI



ACCESSORI



MERCHANDISE



ARIA



ANTIGELO



AdBlue®



BIODIESEL



DIESEL



ALIMENTI



BENZINA



GRASSO



KEROSENE



OLIO

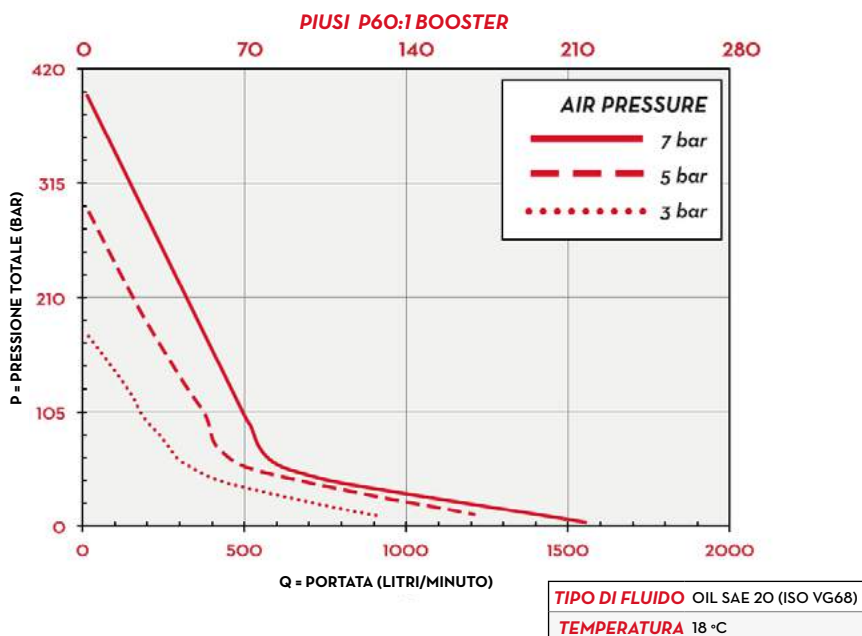


ACQUA



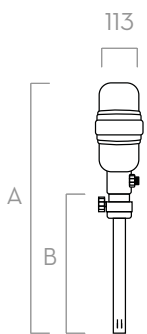
LAVAVETRI

## GRAFICO



## DIMENSIONI

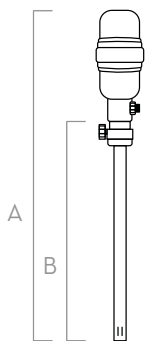
## PIUSI P60:1 - 470



## PIUSI P60:1 470

MISURA "A"	740MM
MISURA "B"	470MM

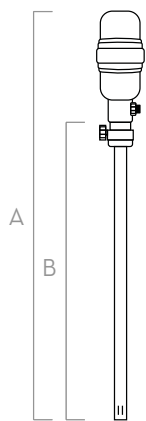
## PIUSI P60:1 - 730



## PIUSI P60:1 730

MISURA "A"	1000MM
MISURA "B"	730MM

## PIUSI P60:1 - 940



## PIUSI P60:1 940

MISURA "A"	1210MM
MISURA "B"	940MM

Dimensioni espresse in millimetri

## DENTRO LA SCATOLA

- POMPA P60:1 BOOSTER
- MANUALE ISTRUZIONI

## DETTAGLI



STRUTTURA ROBUSTA

CORPO PER CONDIZIONI DI  
LAVORO GRAVOSE

DESIGN INDUSTRIALE



REGOLATORE DI PRESSIONE

## MATERIALI

- MOTORE ARIA: TECNOPOLIMERO
- CORPO: ACCIAIO PRESSOFUSO
- GUARNIZIONE: NBR

## DATI TECNICI

CODICE	DESCRIZIONE	TIPO DI FLUIDO	DIMENSIONE FUSTO		TUBO DI ASPIRAZIONE		RAPPORTO DI COMPRESIONE	PRESSIONE D'ESERCIZIO		CONSUMO D'ARIA L/MIN	CONNESSIONE LATO ARIA INLET BSP	CONNESSIONE LATO GRASSOUSCITA BSP	GUARNIZIONI IN POLIURETANO BSP
			KG	MM	LUNGHEZZA MM	BAR		PSI					
<b>PIUSI P60:1 BOOSTER</b>													
FOO21605A	PIUSI P60:1 470		18	30	30	470	60:1	4-7	58-116	130-160	F,1/4"	M,1/4"	SI
FOO21606A	PIUSI P60:1 730		50	60	30	730	60:1	4-7	58-116	130-160	F,1/4"	M,1/4"	SI
FOO21607A	PIUSI P60:1 940		180	200	30	940	60:1	4-7	58-116	130-160	F,1/4"	M,1/4"	SI

\*MISURAZIONE EFFETTUATA CON POMPA MONTATA SU FUSTO AD UNA DISTANZA DI 1 METRO SENZA RUMORI AMBIENTALI.

**P60:1 BOOSTER**POMPE PNEUMATICHE  
A PISTONI